

## Weltballon - Air Service Berlin

Zimmerstraße 95-100  
10117 Berlin

Tel: 030226678811  
Fax:


[www.air-service-berlin.de](http://www.air-service-berlin.de)

## Informationen für Menschen mit Sehbehinderung und blinde Menschen

Die Informationen zur Barrierefreiheit wurden am 26. Januar 2017 im Rahmen des Systems "Reisen für Alle" erhoben und sind geprüft.

Detailinformationen zu Treppen, Aufzügen / Treppenliften, Rampen, Automaten und speziellen Türen auf dem Weg zu einzelnen Bereichen finden Sie in der entsprechenden Kategorie.

## Fotos zur Einrichtung



Weltballon - Air  
Service Berlin

## Teilbereiche (für Angebotsbogen) (Version 2.0)

### Eingang mit Kasse

Zugehörige Modulbögen: [Eingangsbereich Weltballon](#), [Kasse Weltballon](#)

### Weltballon

Zugehörige Modulbögen: [Weltballon Passagierplattform](#), [Weg außen zum Weltballon](#), [Landezone Weltballon](#), [Einstiegsstufen](#), [Anlegerampe](#)

### WC am Weltballon

Zugehörige Modulbögen: [WC](#)

### Technische Hilfsmittel

Zugehörige Modulbögen: [Technische Hilfsmittel \(Version 2.0.\)](#)

## Weltballon Passagierplattform



Einstieg  
Passagierplattform



Passagierplattform  
Weltballon

---



Kreisplattform für  
Passagiere



Durchgangsbreite  
70 cm

---

Die Plattform ist über 2 Stufen oder eine Anlegerampe zugänglich. Die Eingangstüren werden durch Personal bedient und können maximal 45° geöffnet werden, wodurch sich eine Durchgangsbreite von 70 cm ergibt. Die kranzförmige Plattform ist umlaufend 85 cm breit und hat ca. 12m Außendurchmesser.

Die Brüstungshöhe beträgt 90cm, oberhalb ist umlaufend ein Netz gespannt.

Je nach Wind und Anzahl / Verteilung der Besucher kann die Plattform Schräglage haben, die jedoch für den Flugbetrieb nicht gefährlich ist.

Rollstuhlfahrer werden als letztes ge-boarded, Rollstühle bis 70 cm Breite sind möglich.

Besuchern mit größeren Rollstühlen steht ein Leihrollstuhl zum Umsetzen zur Verfügung.

Blinde Besucher können den Aufstieg und Flug des Ballons erleben.

Für Besucher mit Rollatoren wird bei Bedarf ein Stuhl in die Plattform gestellt. Viele Besucher stehen oben dennoch wieder auf, um den Ausblick in allen Richtungen zu genießen.


Ein tolles Erlebnis mit Blick auf alle innenstadtnahen Wahrzeichen vom Zoo bis zum Alex, bei gutem Wetter weit über die Stadtgrenzen hinaus. Eine gute Alternative zum Fernsehturm.

## Eingangsbereich Weltballon

---



Eingangsbereich  
Weltballon



Gehweg vor dem  
Eingang

---

Der Eingangsbereich ist visuell kontrastreich zur Umgebung abgesetzt.

Der Eingangsbereich ist bei künstlicher Beleuchtung hell und blendfrei ausgeleuchtet.

Der Eingangsbereich ist nicht durch einen taktil wahrnehmbaren Bodenbelagswechsel erkennbar.

Tür (Version 2.0.)

# Kasse Weltballon

---



Eingang neben Kasse



Kassenhaus

---

Der Schalter/Tresen/die Kasse ist hell ausgeleuchtet.

Die Gehbahn von der Eingangstür zum Schalter/Tresen/zur Kasse ist nicht mit visuell kontrastreichen Markierungen (z.B. Teppich) gekennzeichnet.

Die Gehbahn von der Eingangstür zum Schalter/Tresen/zur Kasse ist nicht mit taktil kontrastreichen Markierungen (z.B. Bodenindikatoren) gekennzeichnet.

Das Kassendisplay/die Preisangabe an der Kasse ist gut erkennbar (z.B. groß oder schwenkbar).

## WC

---



Toilettenhaus  
(zurzeit noch nicht barrierefrei)



Weg zum WC, mit Engstellen

---

Tür (Version 2.0.)

## Technische Hilfsmittel (Version 2.0.)

---



Leihrollstuhl

---

Assistenzhunde (Begleithunde, Blindenführhunde etc.) dürfen in alle relevanten Bereiche/Räume des Betriebes/Angebotes mitgebracht werden.

Bemerkungen hinsichtlich Assistenzhunden: auf Anfrage

Es werden Hilfsmittel angeboten.

Rollstuhl

## Weg außen (Version 2.0)

### Weg außen zum Weltballon

---



Weg von Kasse zum Ballon



Weg von Kasse zum Ballon

---



Weg von Kasse zum Ballon



Wartebereich vor Ballon-Landezone

---

Breite des Weges: 180 cm

Länge des Weges: 20 m

Keine Gehwegbegrenzung vorhanden.


Es gibt keine visuell kontrastreichen Bodenindikatoren (z.B. Leitstreifen).

Es gibt keine taktil erfassbaren Bodenindikatoren (z.B. Leitstreifen).

Anmerkungen für den Gast: Außengastronomie in diesem Bereich (im Winter außer Betrieb)

### Landezone Weltballon

---



Landezone Ballon



Landezone Ballon

---



Landezone Ballon



Landezone Ballon

---

Breite des Weges: 300 cm

Länge des Weges: 8 m

Keine Gehwegbegrenzung vorhanden.

Es gibt keine visuell kontrastreichen Bodenindikatoren (z.B. Leitstreifen).

Es gibt keine taktil erfassbaren Bodenindikatoren (z.B. Leitstreifen).

## Einstiegsstufen

---



Stufen zur  
Passagierplattform

---

Vorhandene Schwellen/Stufen: 2

Höhe der Schwelle/Stufe: 26 cm

Die Treppe hat gerade Läufe.

Die Treppe hat keinen Handlauf.

Es sind keine Handläufe vorhanden.

Es sind keine taktilen Informationen zum Stockwerk am Anfang und am Ende der Treppenläufe vorhanden.

Es sind keine kontrastreichen Stufenflächen vorhanden.

Es besteht kein visueller Kontrast zwischen dem Fußbodenbelag und Treppenauf- oder abgängen.

Es besteht ein taktiler Kontrast zwischen dem Fußbodenbelag und Treppenauf- oder abgängen.

Die Treppe ist nicht hell und blendfrei ausgeleuchtet.