



# Bericht für den Gast



Schloss Schönhausen

## Schloss Schönhausen

Anschrift

Tschaikowskistr. 1  
13156 Berlin

Kontaktdaten

Tel.: 030 / 403 949 2622  
E-Mail: [schloss-schoenhausen@spsg.de](mailto:schloss-schoenhausen@spsg.de)  
Web: [www.spsg.de](http://www.spsg.de)

# Prüfergebnis

Das **Schloss Schönhausen** wurde am 20. Juni 2017 durch einen zertifizierten Erheber evaluiert und durch die Prüfstelle mit dem Zertifikat

**„Barrierefreiheit geprüft“**

**barrierefrei für Menschen mit Gehbehinderung**

**teilweise barrierefrei für Rollstuhlfahrer**



ausgezeichnet und darf das Kennzeichen von **Juli 2017 bis Juni 2020** führen.

Darüber hinaus liegen **detaillierte Informationen** vor für:

**Menschen mit Hörbehinderung**

**Gehörlose Menschen**

**Menschen mit Sehbehinderung**

**Blinde Menschen**

**Menschen mit kognitiven Beeinträchtigungen**



Alle mit dem System „Reisen für Alle“ **zertifizierten Betriebe und Orte** erfüllen folgende Kriterien:

- Die Daten und Angaben zur Barrierefreiheit wurden von **externen, speziell geschulten Erhebern** vor Ort erhoben und geprüft. Es handelt sich um keine Selbsteinschätzung des Betriebes.
- Die Daten zur Barrierefreiheit liegen **im Detail** vor und können von Gästen eingesehen werden.
- Mindestens ein Mitarbeiter des Betriebes hat an einer **Schulung** zum Thema **„Barrierefreiheit als Komfort- und Qualitätsmerkmal“** teilgenommen.

## Informationen für Menschen mit Gehbehinderung und Rollstuhlfahrer

Alle prüfrelevanten Bereiche erfüllen die Qualitätskriterien der Kennzeichnung **„barrierefrei für Menschen mit Gehbehinderung, sowie teilweise barrierefrei für Rollstuhlfahrer“**.

In der **Tabelle „Überblick über das Prüfergebnis“** haben wir die Ergebnisse für die verschiedenen Bereiche zusammengestellt. Bitte beachten Sie, dass nicht alle Teilergebnisse für das Prüfergebnis relevant sind; so werden beispielsweise bei einem Museum das Gastronomieangebot sowie der Shop nicht einbezogen, da diese nicht alleiniger Anlass des Besuchs sind, sondern ein ergänzendes Angebot darstellen. Sofern Alternativen zur Verfügung stehen, beispielsweise ein zweites öffentliches WC, so wird die insgesamt bessere Bewertung in das Prüfergebnis einbezogen.

Unter **„Beschreibung des Betriebes“** finden Sie eine kurze Zusammenfassung zu den Gegebenheiten des Betriebes.

Im **separaten Dokument „Detailinformationen“** stehen Ihnen ausführliche Beschreibungen zu den Gegebenheiten vor Ort zu Verfügung.

Anhand der vorliegenden verlässlichen Informationen können Sie selbst entscheiden, ob die Barrierefreiheit für Ihre Anforderungen ausreicht.



## Überblick über das Prüfergebnis



					Bemerkungen
<b>Teilergebnisse:</b>					
<b>Eingang</b>	✓	-	✓	-	Weg nicht leicht begeh- und befahrbar
<b>Kasse/Shop</b>	✓	✓	✓	✓	
<b>Ausstellungsräume EG</b>	✓	✓	✓	✓	
<b>Aufzug</b>	✓	✓	✓	✓	
<b>Ausstellungsräume 1. Stock</b>	✓	✓	✓	✓	
<b>WC für Menschen mit Behinderung</b>	✓	✓	-	-	Bewegungsfläche links neben dem WC 86 cm x 68 cm
<b>Gartenanlage</b>	✓	-	✓	-	Wege teilweise nicht leicht begeh- und befahrbar

Tabelle 1: Überblick über das Prüfergebnis


## Erläuterung der Piktogramme



teilweise barrierefrei und  barrierefrei für Menschen mit Gehbehinderung

(Menschen, die zeitweise auch auf einen nicht motorisierten Rollstuhl oder eine Gehhilfe angewiesen sein können)



teilweise barrierefrei und  barrierefrei für Rollstuhlfahrer

(Menschen, die gehunfähig und ständig auf einen, ggf. auch motorisierten, Rollstuhl angewiesen sind)

Die Qualitätskriterien für die jeweilige Kennzeichnung finden Sie unter [www.reisen-für-alle.de](http://www.reisen-für-alle.de).



## Beschreibung des Betriebes

Einige Hinweise zur Barrierefreiheit haben wir nachfolgend zusammengestellt. Im separaten Dokument „Detailinformationen“ stehen Ihnen ausführliche Beschreibungen zur Verfügung.

- Es steht kein betriebseigener Parkplatz zur Verfügung. Parkmöglichkeiten sind auf dem Parkplatz Tschakowskistraße links vor dem Parkeingangstor vorhanden. Menschen mit Mobilitätseinschränkungen dürfen zum Aus- und Einstieg bis vor das Schloss gefahren werden.
- Vom Parkeingangstor gelangt man über einen nicht leicht begeh- und befahrbaren Weg zum Schlosseingang.
- Der Zugang zum Gebäude erfolgt über eine Türschwelle von 2 cm Höhe.
- Alle für den Gast nutzbaren und erhobenen Räume sind ebenerdig oder per Aufzug erreichbar.
- Die Aufzugskabine beträgt mindestens 108 cm x 140 cm (Breite x Tiefe).
- Alle erhobene Durchgänge/Türen sind mind. 90 cm breit.
- Der Kassentresen ist 76 cm hoch.
- Die Exponate sowie deren Beschriftungen sind überwiegend im Stehen und Sitzen sichtbar.
- Es werden Führungen für Rollstuhlfahrer angeboten. Eine Voranmeldung ist bei größeren Gruppen nötig.
- Gästeführer sind so ausgebildet, dass Rollstuhlfahrer an jeder Führung teilnehmen können und auf ihre Belange eingegangen wird. Die gesamte Route ist für Rollstuhlfahrer stufenlos befahrbar.

### öffentl. WC für Menschen mit Behinderung

- Bewegungsflächen vor dem WC, dem Waschbecken und der Tür sind 149 cm x 200 cm.
- Die Bewegungsflächen neben dem WC sind rechts 90 cm x 68 cm, links 86 cm x 68 cm.
- Beidseitig sind hochklappbare Haltegriffe vorhanden.
- Das Waschbecken ist unterfahrbar und der Spiegel im Stehen und Sitzen einsehbar.
- Alarmauslöser sind am WC und am Waschbecken vorhanden.



# Informationen für Menschen mit Hörbehinderung und gehörlose Menschen

## Beschreibung des Betriebes

Einige Hinweise zur Barrierefreiheit haben wir nachfolgend zusammengestellt. Im separaten Dokument „Detailinformationen“ stehen Ihnen ausführliche Beschreibungen zur Verfügung.

- Es gibt keine induktive Höranlage.
- Im Aufzug erfolgt die Bestätigung eines Notrufs akustisch. Alternativ sind Treppen vorhanden.
- Bei einem akustischen Alarm geht das Personal durch alle Räume bzw. Bereiche.
- Es werden keine Führungen für Menschen mit Hörbehinderung und gehörlose Menschen angeboten.

# Informationen für Menschen mit Sehbehinderung und blinde Menschen

## Beschreibung des Betriebes

Einige Hinweise zur Barrierefreiheit haben wir nachfolgend zusammengestellt. Im separaten Dokument „Detailinformationen“ stehen Ihnen ausführliche Beschreibungen zur Verfügung.

- Assistenzhunde dürfen mitgebracht werden.
- Außenwege haben teilweise visuell kontrastreiche oder taktil erfassbare Gehwegbegrenzungen.
- Der Eingang ist nicht visuell kontrastreich gestaltet, er ist durch einen taktil wahrnehmbaren Bodenbelagswechsel erkennbar.
- Es sind keine Karussell- oder Rotationstüren vorhanden.
- Räume und Flure sind hell ausgeleuchtet.
- Es sind meist keine Hindernisse, z.B. in den Weg / Raum ragende Gegenstände, vorhanden.



- Informationen sind nicht in Braille- oder Prismenschrift verfügbar.
- Im Aufzug erfolgt die Bestätigung eines Notrufs akustisch. Die Halteposition wird durch Sprache angesagt.
- Treppen sind nicht mit visuell oder taktil kontrastreichen Kanten gestaltet. Handläufe sind vorhanden.
- Im Außen- und Innenbereich gibt es kein Leitsystem mit Bodenindikatoren. Im Innenbereich können die Wände nicht als Orientierungsleitlinie genutzt werden.
- Die Exponate sind allgemein gut ausgeleuchtet. Die Informationen zu den Exponaten sind visuell kontrastreich gestaltet.
- Es werden Führungen für Menschen mit Sehbehinderung angeboten, ein Audioguide in Deutsch und Englisch steht zur Verfügung.

# Informationen für Menschen mit kognitiven Beeinträchtigungen

## Beschreibung des Betriebes

Einige Hinweise zur Barrierefreiheit haben wir nachfolgend zusammengestellt. Im separaten Dokument „Detailinformationen“ stehen Ihnen ausführliche Beschreibungen zur Verfügung.

- Name und Logo des Betriebes sind von außen nicht klar erkennbar.
- Das Ziel des Weges ist meist in Sichtweite oder es sind Wegezeichen in ständig sichtbarem Abstand vorhanden.
- Es gibt keine Informationen in leichter Sprache.
- Informationen sind nicht mit Piktogrammen oder Bildern dargestellt.
- Es ist kein farbliches oder bildhaftes Leitsystem vorhanden.
- Es steht ein Audioguide zur Verfügung, der gekennzeichnete Exponate in leichter Sprache erklärt.