

Weltballon - Air Service Berlin

Zimmerstraße 95-100
10117 Berlin

Tel: 030226678811
Fax:

www.air-service-berlin.de

Informationen für Gäste mit kognitiven Beeinträchtigungen

Die Informationen zur Barrierefreiheit wurden am 26. Januar 2017 im Rahmen des Systems "Reisen für Alle" erhoben und sind geprüft.

Fotos zur Einrichtung



Weltballon - Air
Service Berlin

Teilbereiche (für Angebotsbogen) (Version 2.0)

Eingang mit Kasse

Zugehörige Modulbögen: [Eingangsbereich Weltballon](#), [Kasse Weltballon](#)

Weltballon

Zugehörige Modulbögen: [Weltballon Passagierplattform](#), [Weg außen zum Weltballon](#), [Landezone Weltballon](#), [Einstiegsstufen](#), [Anlegerampe](#)


WC am Weltballon

Zugehörige Modulbögen: [WC](#)


Technische Hilfsmittel

Zugehörige Modulbögen: [Technische Hilfsmittel \(Version 2.0.\)](#)

Weltballon Passagierplattform



Einstieg
Passagierplattform



Passagierplattform
Weltballon



Kreisplattform für
Passagiere



Durchgangsbreite
70 cm

Die Plattform ist über 2 Stufen oder eine Anlegerampe zugänglich. Die Eingangstüren werden durch Personal bedient und können maximal 45° geöffnet werden, wodurch sich eine Durchgangsbreite von 70 cm ergibt. Die kranzförmige Plattform ist umlaufend 85 cm breit und hat ca. 12m Außendurchmesser.

Die Brüstungshöhe beträgt 90cm, oberhalb ist umlaufend ein Netz gespannt.

Je nach Wind und Anzahl / Verteilung der Besucher kann die Plattform Schräglage haben, die jedoch für den Flugbetrieb nicht gefährlich ist.

Rollstuhlfahrer werden als letztes ge-boarded, Rollstühle bis 70 cm Breite sind möglich. Besuchern mit größeren Rollstühlen steht ein Leihrollstuhl zum Umsetzen zur Verfügung. Blinde Besucher können den Aufstieg und Flug des Ballons erleben.

Für Besucher mit Rollatoren wird bei Bedarf ein Stuhl in die Plattform gestellt. Viele Besucher stehen oben dennoch wieder auf, um den Ausblick in allen Richtungen zu genießen.

Ein tolles Erlebnis mit Blick auf alle innenstadtnahen Wahrzeichen vom Zoo bis zum Alex, bei gutem Wetter weit über die Stadtgrenzen hinaus. Eine gute Alternative zum Fernsehturm.

Eingangsbereich Weltballon



Eingangsbereich
Weltballon



Gehweg vor dem
Eingang

Name und Logo des Betriebes/der Einrichtung sind von außen klar erkennbar.

Kasse Weltballon



Eingang neben
Kasse



Kassenhaus

Der Schalter/Tresen/die Kasse ist von der Eingangstür aus direkt sichtbar.

WC



Toilettenhaus
(zurzeit noch nicht
barrierefrei)



Weg zum WC, mit
Engstellen

Anmerkungen für den Gast: Nur für Besucher, nicht barrierefrei. Nächstes barrierefreies WC auf gegenüberliegender Straßenseite (Topographie des Terrors), ca. 100 m. Bei Bedarf und wenn für den Gast nutzbar kann die Anlegerampe an das WC-Haus gelegt werden. Zugang/Weg dorthin jedoch zu schmal oder nur über Rasenfläche.

Technische Hilfsmittel (Version 2.0.)




Leihrollstuhl

Es werden Hilfsmittel angeboten.

Rollstuhl

Weg außen (Version 2.0)

Weg außen zum Weltballon



Weg von Kasse
zum Ballon



Weg von Kasse
zum Ballon



Weg von Kasse
zum Ballon



Wartebereich vor
Ballon-Landezone


Das Ziel des Weges ist in Sichtweite.

Anmerkungen für den Gast: Außengastronomie in diesem Bereich (im Winter außer Betrieb)

Landezone Weltballon



Landezone Ballon



Landezone Ballon



Landezone Ballon



Landezone Ballon

Das Ziel des Weges ist in Sichtweite.