



Bericht für den Gast



Hafen Rummelsburg

Hafen Rummelsburg

Kontaktdaten

Nalepastrasse 10 – 16

12459 Berlin

Tel.: +49 30 / 6796147 – 0

E-Mail: info@reederei-riedel.de

Web: www.reederei-riedel.de



Prüfergebnis

Der **Hafen Rummelsburg** wurde am 18. Dezember 2017 durch einen zertifizierten Erheber evaluiert und durch die Prüfstelle mit dem Zertifikat

„Barrierefreiheit geprüft“

teilweise barrierefrei für Menschen mit Gehbehinderung



ausgezeichnet und darf das Kennzeichen von **Februar 2018 bis Januar 2021** führen.

Darüber hinaus liegen **detaillierte Informationen** vor für:

Rollstuhlfahrer

Menschen mit Hörbehinderung

Gehörlose Menschen

Menschen mit Sehbehinderung

Blinde Menschen

Menschen mit kognitiven Beeinträchtigungen



Alle mit dem System „Reisen für Alle“ **zertifizierten Betriebe und Orte** erfüllen folgende Kriterien:

- Die Daten und Angaben zur Barrierefreiheit wurden von **externen, speziell geschulten Erhebern** vor Ort erhoben und geprüft. Es handelt sich um keine Selbsteinschätzung des Betriebes.
- Die Daten zur Barrierefreiheit liegen **im Detail** vor und können von Gästen eingesehen werden.
- Mindestens ein Mitarbeiter des Betriebes hat an einer **Schulung** zum Thema **„Barrierefreiheit als Komfort- und Qualitätsmerkmal“** teilgenommen.

Die Qualitätskriterien für die jeweilige Kennzeichnung finden Sie unter www.reisen-für-alle.de.

Informationen für Menschen mit Gehbehinderung und Rollstuhlfahrer

Alle prüfrelevanten Bereiche erfüllen die Qualitätskriterien der Kennzeichnung **„Barrierefreiheit geprüft – teilweise barrierefrei für Menschen mit Gehbehinderung“**. Einzelne Bereiche erfüllen weitere Qualitätskriterien für Menschen mit Gehbehinderung und Rollstuhlfahrer.

In der **Tabelle „Überblick über das Prüfergebnis“** haben wir die Ergebnisse für die verschiedenen Bereiche zusammengestellt. Bitte beachten Sie, dass nicht alle Teilergebnisse für das Prüfergebnis relevant sind; so werden beispielsweise bei einem Museum das Gastronomieangebot sowie der Shop nicht einbezogen, da diese nicht alleiniger Anlass des Besuchs sind, sondern ein ergänzendes Angebot darstellen. Sofern Alternativen zur Verfügung stehen, beispielsweise ein zweites öffentliches WC, so wird die insgesamt bessere Bewertung in das Prüfergebnis einbezogen.

Unter **„Beschreibung des Betriebes“** finden Sie eine kurze Zusammenfassung zu den Gegebenheiten des Betriebes.

Im **separaten Dokument „Detailinformationen“** stehen Ihnen ausführliche Beschreibungen zu den Gegebenheiten vor Ort zu Verfügung.

Anhand der vorliegenden verlässlichen Informationen können Sie selbst entscheiden, ob die Barrierefreiheit für Ihre Anforderungen ausreicht.

Überblick über das Prüfergebnis

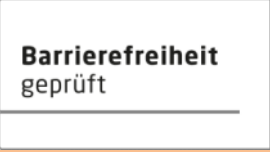





 					Bemerkungen
Teilergebnisse:					
Eingang Hafen Rummelsburg	✓	✓	-	-	maximale Längsneigung der Außenwege: 10 %
Anlegestelle/Schiffsanleger	✓	-	-	-	u.a. maximale Längsneigung des Anlegers 12 %, keine Sitzgelegenheiten
WC im Verwaltungsgebäude	✓	-	-	-	kein für Menschen mit Behinderung konzipiertes WC vorhanden

Tabelle 1: Überblick über das Prüfergebnis


Erläuterung der Piktogramme



teilweise barrierefrei und  barrierefrei für Menschen mit Gehbehinderung

(Menschen, die zeitweise auch auf einen nicht motorisierten Rollstuhl oder eine Gehhilfe angewiesen sein können)



teilweise barrierefrei und  barrierefrei für Rollstuhlfahrer

(Menschen, die gehunfähig und ständig auf einen, ggf. auch motorisierten, Rollstuhl angewiesen sind)

Die Qualitätskriterien für die jeweilige Kennzeichnung finden Sie unter www.reisen-für-alle.de.

Beschreibung des Betriebes

Einige Hinweise zur Barrierefreiheit haben wir nachfolgend zusammengestellt. Im separaten Dokument „Detailinformationen“ stehen Ihnen ausführliche Beschreibungen zur Verfügung.



- Es stehen Parkmöglichkeiten für Menschen mit Behinderung im Hafen Rummelsburg in ca. 50 m zur Anlegestelle auf Anfrage zur Verfügung. Zur Zeit der Erhebung ist kein ausgewiesener Parkplatz für Menschen mit Behinderung vorhanden, aber nach Angaben des Betreibers in Planung.
- Der Weg zwischen Parkplatz und die für Rollstuhlfahrer vorgesehene Anlegestelle (ca. 50 m Entfernung zu den Parkplätzen) ist leicht begeh- und befahrbar, die maximale Längsneigung beträgt 10 % auf 10 m.
- Der Anleger ist über eine Bodenschwelle von 5 cm zugänglich. Der Anleger hat eine Durchgangsbreite von 185 cm und ist 20 m lang. Die maximale Längsneigung des Anlegers beträgt 12 % über 6m.
- Über mobile Anlegerampen sind die Fahrgastschiffe stufenlos zugänglich. Das Servicepersonal unterstützt die Fahrgäste beim Ein- und Ausstieg. Vor der Einstiegshilfe (mobilen Rampe) ist eine Bewegungsfläche von mindestens 150 cm x 150 cm auf dem Anleger vorhanden.
- Es stehen keine Sitzgelegenheiten im Hafengebiet zur Verfügung.
- Im Büro-/Verwaltungsgebäude der Reederei ist ein WC vorhanden, dies ist aber nicht für Menschen mit Behinderung konzipiert.

Informationen für Menschen mit Hörbehinderung und gehörlose Menschen

Beschreibung des Betriebes

Einige Hinweise zur Barrierefreiheit haben wir nachfolgend zusammengestellt. Im separaten Dokument „Detailinformationen“ stehen Ihnen ausführliche Beschreibungen zur Verfügung.

- Eine induktive Höranlage ist nicht vorhanden.
- An den Anlegestellen sind keine schriftliche Haltestelleninformationen vorhanden.
- Das Servicepersonal unterstützt die Fahrgäste beim Ein- und Ausstieg.



Informationen für Menschen mit Sehbehinderung und blinde Menschen

Beschreibung des Betriebes

Einige Hinweise zur Barrierefreiheit haben wir nachfolgend zusammengestellt. Im separaten Dokument „Detailinformationen“ stehen Ihnen ausführliche Beschreibungen zur Verfügung.

- Assistenzhunde dürfen mitgebracht werden.
- Im Außen- und Innenbereich gibt es kein Leitsystem mit Bodenindikatoren. Im Innenbereich können die Wände nur bedingt als Orientierungsleitlinie genutzt werden.
- Es sind keine Hindernisse, z.B. in den Weg / Raum ragende Gegenstände, vorhanden.
- Informationen sind nicht in Braille- oder Prismenschrift verfügbar.
- Die Beschilderung ist in gut lesbarer, kontrastreicher Schrift gestaltet.
- (Mehrsprachige) Audioguides sind auf den Schiffen erhältlich.
- Das Servicepersonal unterstützt die Fahrgäste beim Ein- und Ausstieg.

Informationen für Menschen mit kognitiven Beeinträchtigungen

Beschreibung des Betriebes

Einige Hinweise zur Barrierefreiheit haben wir nachfolgend zusammengestellt. Im separaten Dokument „Detailinformationen“ stehen Ihnen ausführliche Beschreibungen zur Verfügung.

- Name und Logo des Hafens sind von außen klar erkennbar.
- Das Ziel von Wegen ist meist in Sichtweite.
- Es ist kein farbliches oder bildhaftes Leitsystem vorhanden.
- Es gibt keine Informationen in leichter Sprache.