

Umweltzone Berlin: Information für Touristen aus dem Ausland

Seit 1.1.2008 gilt in Berlin die Umweltzone. Sie dient zur Reduzierung von Schadstoffen in der Luft, die aus Autoabgasen stammen.

Die Umweltzone im Internet: www.berlin.de/umweltzone





Die Umweltzone ist ein Gebiet, in dem nur Fahrzeuge fahren dürfen, die bestimmte Abgasstandards einhalten. Dieses Gebiet ist in Berlin auf den Bereich innerhalb des inneren S-Bahn-Ringes begrenzt. Fahrzeuge mit besonders hohen Emissionen müssen draußen bleiben. Vom **1.1.2008 bis zum 31.12.2009** dürfen Fahrzeuge mit roter, gelber oder grüner Plakette, **ab 1.1.2010** nur noch Fahrzeuge mit grüner Plakette in die Umweltzone. Von dieser Verschärfung sind nur Dieselfahrzeuge betroffen. Diese Regel gilt auch für Fahrzeuge, die im Ausland zugelassen sind, also auch für ausländische Touristen.

Plaketten zur Kennzeichnung emissionsarmer Fahrzeuge

Um kontrollieren zu können, ob ein Fahrzeug viel oder wenig Schadstoffe ausstößt, wurden farbige Plaketten für die Windschutzscheibe eingeführt. Die Plaketten gelten in allen Umweltzonen in deutschen Städten – also nicht nur in Berlin, sondern z.B. auch in Hannover, Köln oder Stuttgart. Auch ausländische Touristen benötigen für ihr Fahrzeug eine solche Plakette.

Es gibt vier Schadstoffgruppen. Sie orientieren sich an den Abgasstandards (Euro-Normen) von Diesel-Fahrzeugen. Durch Nachrüstung mit einem Partikelfilter kann eine höhere Schadstoffgruppe erreicht werden. Fahrzeuge der Schadstoffgruppe 1 erhalten keine Plakette. Diese Fahrzeuge haben einen besonders hohen Schadstoffausstoß und dürfen seit 1.1.2008 nur außerhalb der Umweltzone fahren.

Für Fahrzeuge, die im Ausland zugelassen sind, erfolgt die Einstufung entweder durch Nachweis der eingehaltenen europäischen Abgasnorm oder nach dem Datum der Erstzulassung des Fahrzeuges. Eine allgemeine Übersicht gibt die folgende Tabelle. Im Einzelfall sind Abweichungen möglich.

Abgasnorm (Eurostufe)	Schadstoffgruppe	Erstzulassung Pkw	Plakette
Diesel-Motor			
Euro 1 oder älter	1	vor 01.01.1997	keine
Euro 2/ Euro 1+Filter	2	ab 01.01.1997 bis 31.12.2000	
Euro 3/ Euro 2+Filter	3	ab 01.01.2001 bis 31.12.2005	
Euro 4/ Euro 3+Filter	4	ab 01.01.2006	
Benzin-/Otto-Motor			
vor Euro 1	1	vor 01.01.1993	keine
Euro 1 und besser	4	ab 01.01.1993	

Die Umweltzone liegt im Zentrum Berlins:




Bei diesem Verkehrsschild beginnt die Umweltzone:



Achtung Bußgeld!

Wer gegen die Regeln der Umweltzone verstößt, muss ein Bußgeld von 40.- Euro zahlen.

Die Plakette wird innen an die Windschutzscheibe geklebt:



Wie bekommt man eine Plakette?

Die Plaketten dürfen von der Zulassungsbehörde, von den technischen Überwachungsorganisationen und autorisierten Werkstätten ausgegeben werden. Dies gilt auch für ausländische Fahrzeuge.

Für den Kauf der Plakette müssen die Kraftfahrzeugpapiere vorgelegt werden. Mit den Angaben in den Papieren erfolgt die Zuordnung zu einer Schadstoffgruppe. Zusätzlich können - müssen aber nicht - Nachweise des Fahrzeugherstellers oder einer technischen Prüfstelle über den Abgasstandard des Fahrzeuges vorgelegt werden. Das Fahrzeug muss nicht vorgeführt werden. Dies ist aber hilfreich, wenn in dem Fahrzeugschein die notwendigen Angaben fehlen, wie der Motortyp oder das Alter des Fahrzeuges. In diesen Fällen sollten Sie sich bevorzugt an die technischen Prüfstellen wenden.

Damit die Plakette gültig ist, muss in das weiße Feld das Kraftfahrzeugkennzeichen eingetragen werden.

Die Plaketten kosten in der Regel zwischen 5 und 15 Euro. Für den Kauf der Plakette gibt es folgende Möglichkeiten:

1. Direkt bei einer Ausgabestelle

Sie fahren oder gehen direkt zu einer Ausgabestelle und legen die Fahrzeugpapiere vor. Erfüllt das Fahrzeug die Kriterien, wird die Plakette **sofort** ausgestellt und kann von innen auf die Windschutzscheiben geklebt werden.

Adressen der Ausgabestellen der technischen Prüfstellen finden Sie nebenstehend. Weitere Adressen von Werkstätten oder die Ausgabestelle in der Nähe ihres Hotels oder Gastgebers können sie im Internet unter www.berlin.de/umweltzone in einer Karte interaktiv abfragen.

Die Firma Autodienst Biesdorf GmbH (ADB), Alt-Biesdorf 64, 12683 Berlin, Tel.: +49(0)30-5143565 hat auch **sonntags geöffnet**.

2. Bestellung vor Reiseantritt

Die Plakette kann auch schriftlich oder online bestellt werden. Dazu muss eine lesbare Kopie der Fahrzeugpapiere per Post, Fax oder Email an die Ausgabestelle geschickt werden. Außerdem muss die Plakette nach den Angaben der Ausgabestelle bezahlt werden.

Für diesen Weg zur Plakette sollten Sie mindestens zwei Wochen einplanen.

Die Bestellung ist bei folgenden Stellen möglich:

Schriftlich/per Fax:

TÜV Rheinland Berlin Brandenburg e.V.
Alboinstr. 56,
12103 Berlin
Fax: +49 (0)30 7562-1350

DEKRA
siehe bei den nebenstehenden Adressen

Online:

Zulassungsbehörde Berlin:

<http://www.berlin.de/labo/kfz/dienstleistungen/feinstaubplakette.php>

Plakettenbestellung nur auf Deutsch möglich

In dem Formular ist im Feld für das Kennzeichen das ausländische Kennzeichen einzutragen. Die Zulassungsbehörde meldet sich dann per Email und ermöglicht die Zusendung der notwendigen Unterlagen – am einfachsten als eingescannte Datei.

Kommerzielle Anbieter:

Bitte beachten Sie, dass kommerzielle Anbieter teilweise **höhere Gebühren** für die Plakette verlangen können.

<https://www.car-germany.eu>

Plakettenbestellung auf Deutsch und Englisch, auch speziell für Besucher mit Pkw, die ihr Hotel in Berlin kurzfristig aufsuchen

http://www.tuev-sued.de/auto_fahrzeuge/feinstaub-plakette/feinstaubplakette_ausland

Plakettenbestellung auf Deutsch, Englisch, Französisch, Italienisch, Polnisch und Tschechisch möglich

<http://www.dekra.de/umweltzone>

Plakettenbestellung auf Deutsch, Französisch, Italienisch, Niederländisch, Polnisch, Slowakisch, Tschechisch und Ukrainisch möglich

<http://www.gtue.de/apps2/feinstaub/international/index.php>

Plakettenbestellung nur auf Deutsch möglich

www.umwelt-plakette.de

Plakettenbestellung in allen europäischen Sprachen.

Adressen technischer Prüfstellen in Berlin

TÜV Rheinland Berlin Brandenburg e.V.

Prüfstelle Berlin-Schöneberg
Alboinstr. 56,
12103 Berlin

Prüfstelle Berlin-Britz
Tempelhofer Weg 102,
12347 Berlin

Prüfstelle Berlin-Hohenschönhausen
Indira-Gandhi-Str. 100,
13053 Berlin

Prüfstelle Berlin-Lichtenberg
Siegfriedstr. 151
10365 Berlin

Prüfstelle Berlin-Marzahn
Allee der Kosmonauten
12681 Berlin

Prüfstelle Berlin-Neukölln
Karl-Marx-Str. 267
12057 Berlin

Prüfstelle Berlin-Reinickendorf
Holzhauser Str. 142d
13509 Berlin

Prüfstelle Berlin-Spandau
Pichelswerderstr. 9
13597 Berlin

Prüfstelle Berlin-Zehlendorf
Goerzallee 327
14167 Berlin

Telefonzentrale der Prüfstellen Berlin:
Tel.: +49(0)800-88388838

DEKRA:

DEKRA Berlin-Hohenschöhausen,
Ferdinand-Schultze-Str. 65,
13055 Berlin
Fax: +49 (0)30 98609820
Tel: +49 (0)30 98 60 98-0, -61, -88

DEKRA Berlin-Reinickendorf,
Kurt-Schumacher-Damm-28
13405 Berlin
Fax: +49 (0)30-41784192
Tel.: +49 (0) 30- 417 84-0, -133

DEKRA Berlin-Tempelhof
Ullsteinstraße
12109 Berlin
Fax: +49(0) 30 70183144
Tel: +49 (0) 30 70183-0,

weitere unter
www.dekra.de → Standortsuche

Gesellschaft für technische Überwachung
www.gtue.de → Standortsuche

Angaben zum Fahrzeug

Die Plakette wird in der Regel mit Hilfe der Informationen in den Fahrzeugpapieren vergeben.

Es kommt jedoch vor, dass in ausländischen Fahrzeugpapieren nicht alle erforderlichen Informationen zu finden sind.

Um den Erwerb der Plakette zu erleichtern, können Sie die notwendigen Informationen in diesem Formular eintragen und zusammen mit den Fahrzeugpapieren bei einer Ausgabestelle für Plaketten vorlegen.

Dieses Formular ersetzt nicht die Fahrzeugpapiere, die in jedem Fall vorgelegt werden müssen.

Welchen Kraftstoff tanken Sie? What kind of fuel do need?: (Carburant? Combustible? Paliwa? Motorbrandstof?)			
Benzin/ Petrol/ Essence <input type="checkbox"/> Diesel <input type="checkbox"/>			
Datum der Erstzulassung/ Date of first registration/ date de première immatriculation Data I rejestracji :			
	Tag <input type="text"/> <input type="text"/>	Monat <input type="text"/> <input type="text"/>	Jahr <input type="text"/> <input type="text"/> <input type="text"/> <input type="text"/>
	Day	Month	Year
Fahrzeugtyp / Vehicle Type	Zulässiges Gesamtgewicht / Gross Vehicle Weight/Poids total en charge		
Pkw/Passenger car <input type="checkbox"/>	kleiner 2,8 Tonnen/ < 2,8 t <input type="checkbox"/>		
Wohnmobil/Mobile home <input type="checkbox"/>	größer 2,8 bis 3,5 Tonnen/ 2,8 - 3,5 t <input type="checkbox"/>		
Nutzfahrzeug/Lorries <input type="checkbox"/>	größer 3,5 Tonnen/ > 3,5 t <input type="checkbox"/>		
Partikelfilter /Particulate Abatement Device /Dispositif de réduction des particules			
Wurde das Fahrzeug wurde mit einem Partikelfilter ausgerüstet? Dies muss durch einen Eintrag in den Fahrzeugpapieren, eine Herstellerbescheinigung oder den Nachweis über die Nachrüstung nachgewiesen werden. Aus diesen Unterlagen müssen die mit der Nachrüstung erreichten Emissionswerte hervorgehen.			
Partikelfilter/ Particulate Abatement Device: Ja/ Yes: <input type="checkbox"/> Nein/No: <input type="checkbox"/>			
Partikelfilter-Hersteller/Pollution Abatement Device Manufacturer: _____			
Zertifizierungsbehörde/Certifying Authority: _____			